






Caractéristiques et avantages

-  Thixotropique
-  Flexible et malléable
-  Allongement à la rupture élevé
-  Utilisation facile
-  Sans solvant

Description

PERMABOND® 748 est une colle flexible et élastique, qui résiste beaucoup mieux au pelage que les colles cyanoacrylates classiques. Elle résiste aussi très bien aux chocs et aux vibrations et convient au collage de matériaux dissemblables, qui risquent d'être soumis à des cycles de chocs thermiques. 748 est idéale pour le collage de surfaces flexibles et semi-poreuses. En l'utilisant avec le primaire de Permabond Polyoléfin Primer (POP), on peut aussi coller les surfaces en silicone.

Propriétés du produit non polymérisé

Nature chimique	Cyanoacrylate
Couleur	Transparente
Viscosité @ 25°C	20 rpm: 2000-8000 mPa.s (CP) 2rpm: 30.000-50.000 mPa.s (CP)
Gravité spécifique	1,1

Données typiques sur la polymérisation

Jeu maximum	0,5 mm 0,02 in
Temps de manipulation* (0.3 N/mm ² la résistance au cisaillement est atteinte)	Caoutchouc NBR : 2-5 secs PC: 10-20 secs Silicone (+POP Primer) : 2-5 secs Acrylique : 30-50 secs ABS : 3-6 secs PVC : 30-50 secs Acier : 2-5 secs Aluminium : 2-5 secs
Polymérisation complète	24 h

* Le temps de polymérisation est le temps typique obtenu sur la plupart des caoutchoucs et plastiques. Toutefois la température et l'humidité ambiantes ainsi que le type de surfaces à assembler (jeux importants ou surfaces acides) peuvent affecter la vitesse de polymérisation. Pour y remédier utiliser l'activateur de surface Permabond CSA ou QFS-16.

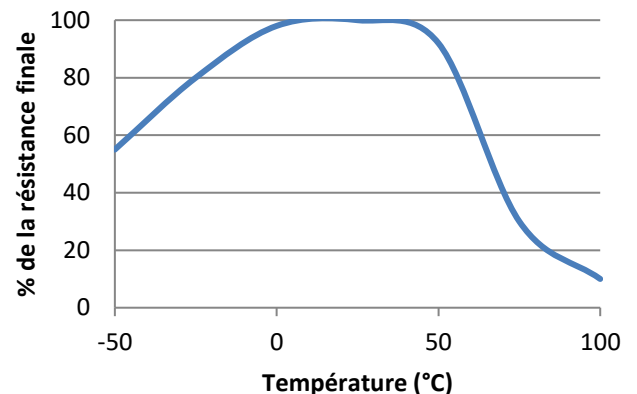
Performances après polymérisation

Résistance au cisaillement* (ISO4587)	Acier 8-12 N/mm ² (1200-1700 psi) Aluminium 2-5 N/mm ² (290-725 psi) PC 5-7 N/mm ² (725-1000 psi) Acrylique 2-4 N/mm ² (290-600 psi) ABS 2-4 N/mm ² (290-600 psi) PVC 2-4 N/mm ² (290-600 psi)**SF
Dureté (ISO868)	~30 Shore D
Allongement à la rupture (ISO37)	50-80%

*Les résultats de résistance dépendent de la préparation de la surface et du jeu à combler.

**SF = Rupture du substrat

Dureté à chaud



Essais de résistance au cisaillement à des températures élevées sur acier doux. Polymérisation complète à température ambiante, puis mise en température durant 30 minutes avant réalisation des essais.

748 peut résister à des températures plus élevées (thermolaquage, soudure à la vague) pendant de courtes périodes, du moment que le joint n'est pas soumis à une trop forte pression. Température minimale après polymérisation: -55°C (-65°F) selon les matériaux.

Information supplémentaire

Nous vous recommandons de ne pas utiliser ce produit avec des matériaux s'oxydant facilement. Pour en savoir plus sur les risques liés à la manipulation de ce produit, consulter la fiche de données de sécurité (FDS). L'utilisation en toute sécurité des produits chimiques sur le lieu de travail est essentielle pour votre santé et votre bien-être .

Les informations de cette fiche technique ne sont données qu'à titre indicatif et ne constituent pas un engagement de notre part.

Préparer les surfaces

Avant d'appliquer la colle, bien s'assurer que les surfaces à coller sont propres, sèches et dégraissées. Pour le dégraissage, nous vous conseillons d'utiliser soit un solvant comme l'acétone ou l'isopropanol soit le dégraissant de Permabond, le « Cleaner A ». Frotter légèrement à la toile émeri la surface de certains métaux (par exemple l'aluminium, le cuivre et ses alliages) pour éliminer la couche d'oxydation et obtenir un meilleur résultat.

Mode d'emploi

1. Déposer une couche fine de colle sur l'une des surfaces.
2. Assembler les deux pièces rapidement en s'assurant qu'elles sont correctement alignées.
3. Les presser fermement pour bien étaler la colle sur toute la surface.
4. Ne plus essayer de bouger les pièces une fois le temps de manipulation dépassé.
5. Tout surplus de colle pourra être éliminé avec le solvant CA de Permabond, du nitrométhane ou de l'acétone.

NB:

Pour les surfaces difficiles ou poreuses, il est recommandé d'utiliser l'activateur Permabond CSA-NF. Pour le collage de polypropylène, polyéthylène, PTFE ou silicone, préparer d'abord la surface avec le primaire d'accrochage Polyolefin Primer (POP) de Permabond.

Lien Vidéo

Colle cyanoacrylate :
Comment réussir son collage !
https://youtu.be/g5D_ax71A0M



Stockage

Température de stockage	2 à 7°C (35 à 45°F)
-------------------------	---------------------

Bien s'assurer que l'adhésif a atteint la température ambiante avant d'ouvrir le flacon pour éviter toute condensation à l'intérieur, et pour ne pas compromettre la durée de vie du produit.

Les informations et les recommandations contenues dans ce document sont basées sur notre expérience et nous les croyons exactes. Cependant nous ne pouvons donner aucune responsabilité en ce qui Les informations et les recommandations contenues dans ce document sont basées sur notre expérience et nous les croyons exactes. Cependant aucune garantie n'est donnée quant à leur exactitude et aucune déclaration ci-incluse ne doit être prise pour une déclaration de responsabilité ou de garantie. nous recommandons vivement à chaque utilisateur de faire des essais et de valider le produit sélectionné dans les conditions réelles d'utilisation. NOUS NE DONNONS AUCUNE GARANTIE, NI EXPLICITE NI IMPLICITE, QUANT A LA QUALITE MARCHANDE ET L'ADÉQUATION À UNE UTILISATION PARTICULIÈRE. Aucun de nos représentants n'a l'autorité de transgresser ni de modifier les clauses ci-dessus. Toutefois nos ingénieurs restent à l'entière disposition de nos clients pour adapter les produits aux besoins spécifiques de leur entreprise. Rien de ce qui est contenu dans cette déclaration ne sera interprété comme impliquant l'inexistence de brevets et ne donne ni permission, ni encouragement, ni recommandation de pratiquer les inventions brevetées sans y être autorisé par le détenteur du brevet